

Birden fazla devre ve pompadan oluşan ısıtma tesisatlarındaki hidrolik basınçları dengelemek içindir. Patentli PALL halka tekniği daha iyi bir yanıt sağlamakta, daha yüksek verim sağlamakta, toplam yerleşik yüksekliği azaltmakta ve hava giderme ve pislik ayırma avantajlarını paylaşmaktadır. Denge kabı, hava ayırıcı ve tortu ayırıcı özelliği ile paket tip hidrolik dengeleyicidir.

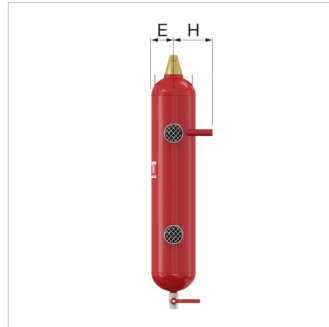
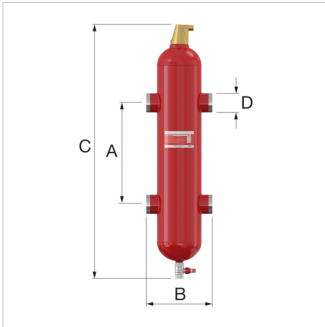



Avantajları


- Flexbalance Plus hidrolik dengeleyiciler otomatik hava tahliye valfi ve pislik haznesi ile verilmektedir ve ancak şimdi sıcaklık sensörü için bir bağlantı da eklenmiş durumda. Sensör bir daldırma borusu kullanılarak bağlanabilir (G 1/2").
- Geleneksel VDMA 24770 dengeleme deposu.

Teknik Özellikler

- Çalışma basıncı: 0.2 - 10 bar.
- 120 °C'lik maksimum akış sıcaklığına sahip sistemler için uygun.
- % 50'ye kadar olan glükol çözeltileri için uygundur.
- Maksimum debi:
Birincil devre: 2 m/s
İkincil devre: 1,2 m/s.
- Kaynaklı bağlantı.

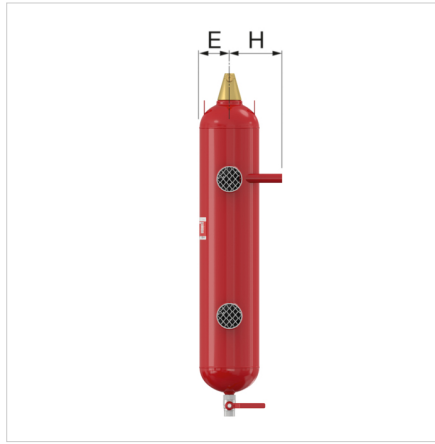
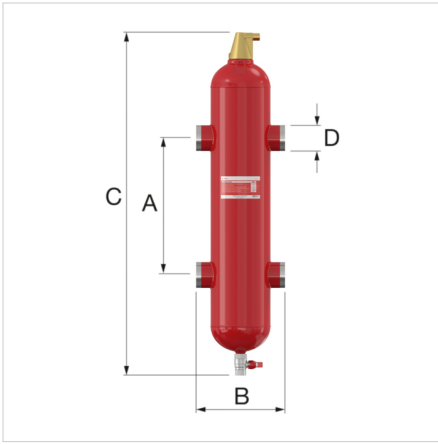


Tip	Hacim [l]	Bağlantı		Kapasite [kW] *	Sistem Akışı [m ³ /h]	K _v ** [m ³ /h] (ΔP = 1 bar)	Ağırlık [kg]		Sipariş Kodu
		DN	D [mm]						
FlexBalance Plus S 50	17.5	50	60.3	100 - 200	5 - 15	81	18	1	28460

Tip	Hacim [l]	Bağlantı		Kapasite [kW] *	Sistem Akışı [m ³ /h]	K _v ** [m ³ /h] (ΔP = 1 bar)	Ağırlık [kg]		Sipariş Kodu
		DN	D [mm]						
FlexBalance Plus S 65	17.5	65	76.1	180 - 330	10 - 17	131	18	1	28461
FlexBalance Plus S 80	56.0	80	88.9	300 - 450	15 - 30	189	35	1	28462
FlexBalance Plus S 100	56.0	100	114.3	400 - 770	25 - 55	317	37	1	28463

* Akış hızı bağlı olarak.

** $K_v = Q / \sqrt{\Delta P}$ Q: Debi [m³/h] ΔP: Ürün üzerindeki basınç kaybı [bar]



FlexBalance Plus S-Boyutlar

Tip	Boyutlar				
	A [mm]	B [mm]	C [mm]	E [mm]	H [mm]
FlexBalance Plus S 50	400	260	950	88	154
FlexBalance Plus S 65	400	260	950	88	154
FlexBalance Plus S 80	625	370	1265	135	188
FlexBalance Plus S 100	625	366	1265	135	188

Çevrimiçi daha fazla bilgi bul:[Montaj ve kullanma kılavuzu](#)[Declaration of conformity - Module A \(<= DN 125\)](#)[Declaration of conformity - Module D \(> DN 200\)](#)[Air and dirt separator Flexbalance - Certificate of Conformity](#)[FlexBalance Plus S ADSK](#)[FlexBalance Plus S ADSK Revit](#)[FlexBalance Plus S DWG](#)[FlexBalance Plus S IPT](#)[FlexBalance Plus S STEP](#)[tech.exp.pall-rings.v050512.pdf](#)[tech.exp.layout-heat.v050709.pdf](#)

Normtherm
Enj. Sist. San. Ve Tic. Ltd. Şti.
Gürpınar Mah. Gürpınar Cd.
Abaylar İş Merkezi No:16/10
, Beylikdüzü-İstanbul - tr

T 212 880 01 14
E info@normtherm.com
I www.flamcogroup.com/tr